

Duschelement SECURITHERM

Art. 792303

Mit Thermostat, selbstschließend



BESCHREIBUNG

Duschelement SECURITHERM - Art. 792303





Selbstschluss-Duschelement mit Thermostat:
 Gehäuse aus Edelstahl satiniert für Aufputzmontage, große Ausführung.
 Anschluss von oben mit geraden Vorabsperungen G 1/2B.
 Thermostat-Mischbatterie für Brause SECURITHERM.
 Temperatur einstellbar: Kaltwasser bis 38 °C; 1. Temperaturanschlag bei 38 °C,
 2. Anschlag bei 41 °C.
 Verbrühungsschutz: automatisches Schließen bei Kaltwasserausfall.
 Vermeidung Kaltwasserschock: automatisches Schließen bei Warmwasserausfall.
 Geeignet für thermische Desinfektionen.
 Besonders leichte Betätigung.
 Laufzeit ~30 Sekunden.
 Durchflussmenge 6 l/min bei 3 bar.
 Brausekopf ROUND verchromt, vandalengeschützt und verkalkungsarm mit
 automatischem Durchflussmengenregler.
 Verdeckte Befestigungen.
 Mit Schutzfiltern und Rückflussverhinderern.
 Duschelement geeignet für bewegungseingeschränkte Personen.
 10 Jahre Garantie.

TECHNISCHE DATEN

Duschelement SECURITHERM - Art. 792303

Anschluss	G 1/2B
Technologie	Selbstschließend
Höhe	1.220 mm
Tiefe	100 mm
Breite	250 mm
Durchflussmenge	6 l/min
Temperaturanschlag	Thermostatgesteuert
Oberfläche	Edelstahl
Normen und Zertifizierungen	ACS  
Garantie	

VORTEILE

-  Thermostatgesteuerte Temperaturregelung
-  Sofortiges Schließen bei Kaltwasserausfall
-  Wasserersparnis von 80 %
-  Gehäuse aus Edelstahl, Armaturenkörper aus Messing

