

Duschelement TEMPOSOFT

Art. 749300

Selbstschließend, Anschluss oben






BESCHREIBUNG

Duschelement TEMPOSOFT - Art. 749300

Selbstschluss-Duschelement:
 Gehäuse aus anodisiertem Aluminium für Aufputzmontage.
 Selbstschluss-Ventil TEMPOSOFT für Versorgung mit vorgemischtem Wasser.
 Besonders leichte Betätigung.
 Laufzeit ~30 Sekunden.
 Durchflussmenge 6 l/min bei 3 bar.
 Fester Brausekopf ROUND vandalengeschützt und verkalkungsarm mit
 automatischem Durchflussmengenregler.
 Anschluss von oben mit gerader Vorabspernung.
 Anschluss G 1/2B mit vorgemischtem Wasser.
 Verdeckte Befestigungen.
 Mit Schutzfilter.
 Duschelement geeignet für bewegungseingeschränkte Personen.
 10 Jahre Garantie.

TECHNISCHE DATEN

Duschelement TEMPOSOFT - Art. 749300

Anschluss	G 1/2B
Technologie	Selbstschließend
Höhe	1.050 mm
Tiefe	65 mm
Breite	210 mm
Durchflussmenge	6 l/min
Oberfläche	Aluminium
Normen und Zertifizierungen	ACS  
Garantie	

VORTEILE



Wassersparnis von 80 %



Gehäuse aus Aluminium,
 Armaturenkörper aus Messing

